



# RESOURCE CENTER

簡易使用ガイド

Rev\_2\_202106

PIONEERING DIAGNOSTICS



- 1. RESOURCE CENTERへのアクセス**
- 2. 新規アカウント登録**
- 3. アカウント設定**
- 4. 試験成績書の検索**
- 5. ファイルの取得方法**
- 6. ダッシュボード設定**
- 7. その他の文書の検索**

# 1. RESOURCE CENTERへのアクセス



1. お使いのブラウザから、RESOURCE CENTERにアクセスしてください。



<https://resourcecenter.biomerieux.com/>



**推奨ブラウザ**

Chrome, Firefox, Edge, Safari, Operaの最新のバージョン

以下の画面が表示されたら、右上の**LOGIN**をクリックします。



2. アカウントを持っていない場合は、**登録**を、アカウントを持っている場合は、登録メールアドレスとパスワードを入力して、**送信**をクリックします。

アカウントをお持ちでない場合  
今すぐ登録

**登録**

**アカウントを持っていない場合  
2. 新規アカウント登録へ**

メールアドレスとパスワードでログイン:

メールアドレス\*  
メールアドレス\*

パスワード\*  
パスワード\*

ログインし続けます パスワードをお忘れですか？

**送信**

**アカウントを持っている場合  
3. アカウント設定  
4. 試験成績書の検索へ**

このウェブサイトは、最新のブラウザのバージョンです。(Chrome, Firefox, Edge)

## 2. 新規アカウント登録 - 1



1. 前ページの登録のクリック後に表示される個人情報画面で、入力例のように個人情報を入力します。

入力後、利用規約をご確認いただき、同意される場合には、**同意する**にチェックを入れて**送信**をクリックします。



### 入力例 (\*は入力必須項目)

1.個人情報 | 2.組織

メールアドレスとパスワードで登録:

メールアドレス\*  国\*

名\*  姓\*

パスワード\*  パスワードを確認\*

同意する \*

送信 →

ログインに戻る

1.個人情報 | 2.組織

メールアドレスとパスワードで登録:

メールアドレス\*  国\*

名\*  姓\*

パスワード\*  パスワードを確認\*

同意する \*

送信 →

ログインに戻る

**送信をクリック**

このウェブサイトは、最新のブラウザのバージョンでご覧いただくことをお勧めします。(Chrome, Firefox, Edge, Safari & Opera)



2. 組織は、日本では利用できません。

右のように、今は実行しないにチェックが入ったデフォルトの状態になっていることをご確認ください。

1.個人情報 ✓ | 2.組織

BIOMÉRIEUXアカウントをお持ちの場合\*

はい  今は実行しない (後で更新できます)

アカウントをリンクさせると、パーソナライズされた情報を表示できます

登録

**登録をクリック**

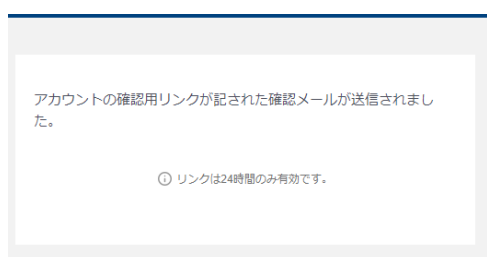
## 2. 新規アカウント登録 - 2



2. 画面に「**アカウント確認用リンクが記された確認メール送信がされました**」と表示され、登録したメールアドレスへ確認用メールが送信されます。メールにある「**リンクをアクティベートする**」をクリックします。リンクは24時間以内のみ有効です。



### 確認用メール



3. リンク先の画面に「**アカウントが認証されました**」と表示されると、登録が完了です。**続行**をクリックします。



実際には、この時点で登録したメールアドレスに確認メールは**送信されません**。登録プロセスで送信されるメールは、Activate linkがある確認用メールのみです。

アカウントの登録は以上で完了です。  
1. RESOURCE CENTERへのアクセスをご確認の上、ログインしてください。



アカウントはメールアドレスで設定されています。  
同一アカウントで同時に複数のPCからアクセスすることはできません。

# 3. アカウント設定



メイン画面から名前横の▼をクリックすると3つの項目が表示されます。

- 1. RESOURCE CENTERのプロファイル
- 2. グローバルBIOMÉRIEUXのプロファイル
- 3. ログアウト



## 1. RESOURCE CENTERのプロファイル

ここでは、表示言語の設定が可能です。



## 2. グローバルBIOMÉRIEUXのプロファイル

ここでは、個人情報の変更が可能です。

1.個人情報      2.組織

メールアドレス  
xxxxxxxx@yyyyy.zzz

名\*      姓\*  
太郎      田中

国\*  
Japan

① bioMérieuxが処理する個人データに関するお客様の権利を行使するには、フォームに記入し、bioMérieuxのデータ保護責任者（DPO）（PrivacyOfficer@biomerieux.com）までメールにてお送りください。お客様への情報通知については、bioMérieuxウェブサイトをご覧ください。

保存 →

閉じる



アカウントはメールアドレスで設定されているため、メールアドレスの変更はできません。  
メールアドレスを変更されたときには、再度新規アカウント登録をお願いします。

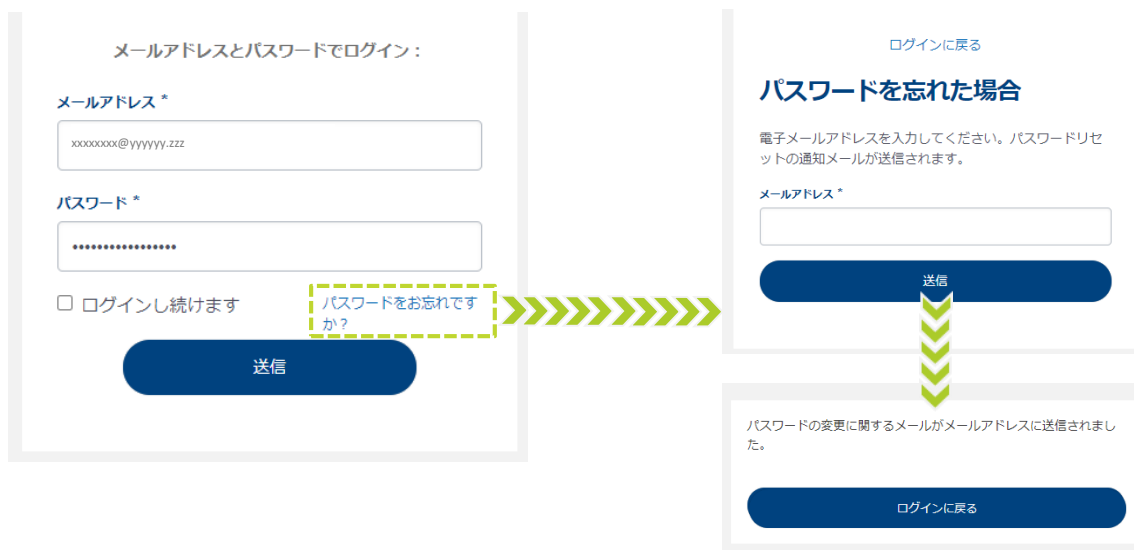
## 3. ログアウト

ここからログアウトできます。

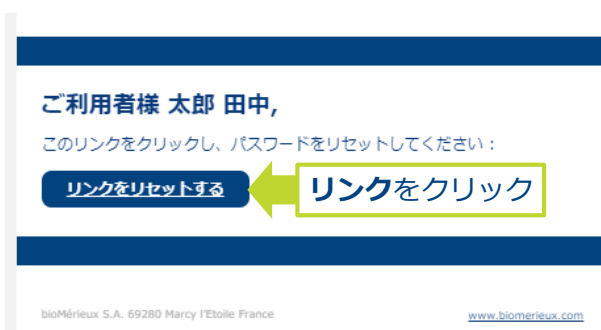
# 3. アカウント設定

パスワードを忘れた場合には…

- RESOURCE CENTERへのアクセス (p.3) に従ってログイン後に表示される画面の「パスワードをお忘れですか?」をクリックすると、メールアドレス入力画面に移ります。登録したメールアドレスを入力し、送信をクリックすると、メールが送付された旨の画面が表示されます。



- 送信されたメールにある「リンクをリセットする」をクリックするとパスワード変更画面が表示されます。リンクは24時間以内のみ有効です。



- 表示される画面でパスワードを変更します。



# 4. 試験成績書の検索 - 1



## ロット番号による検索

1. 検索欄にロット番号を入力し、**検索アイコン**をクリックします。

2. 検索結果が表示されます。

3. 対象の文書を1つずつ選択し、ファイルを取得\*します。複数のファイルを選択した後、圧縮ファイルを作成することも可能です。

\*ファイル取得の詳細は、5. ファイルの取得方法を参照して下さい。



# 4. 試験成績書の検索 - 2



## 製品番号による検索

1. 検索欄をクリックすると、条件検索項目が表示されます。

この検索の条件

製品タイプ

システムのみ 結果のみ

文書タイプ

無し カスタマーレター 発行文書・使用説明書 試験成績証明書 検査文書

各項目をクリックすると絞り込み検索が可能。選択しない場合は全ての結果を表示。

2. 検索欄に製品番号を入力し、**検索アイコン**をクリックすると検索結果が表示されます。

20701

システムと試験 (2)

システム (0)

試験 (2)

RAPID 20 E 25STRIPS  
20701

VIKIA HIV 1/2  
31112

対象の製品

クリックで検索

「テキストまたは製品番号で検索」を選択

3. **対象の製品**をクリックすると、その製品に関連した文書が表示されます。  
**試験成績証明書**をクリックすると、試験成績証明書の一覧が表示されます。  
ファイル取得の詳細は、5. ファイルの取得方法を参照して下さい。

### 試験成績証明書を選択

20701 RAPID 20 E 25STRIPS

試験成績証明書 添付文書・使用説明書 その他関連文書

製品	試験成績証明書	発行日
RAPID 20 E 25STRIPS QC Certificate - 100832150	100832150	Apr 26, 2022
RAPID 20 E 25STRIPS QC Certificate - 100847921	100847921	Oct 28, 2021
RAPID 20 E 25STRIPS QC Certificate - 100847920	100847920	Oct 28, 2021
RAPID 20 E 25STRIPS QC Certificate - 100778919	100778919	May 12, 2021
RAPID 20 E 25STRIPS QC Certificate - 100717990	100717990	Aug 18, 2020
RAPID 20 E 25STRIPS QC Certificate - 100688990	100688990	Apr 22, 2020
RAPID 20 E 25STRIPS QC Certificate - 100649910	100649910	Oct 16, 2019
RAPID 20 E 25STRIPS QC Certificate - 100638700	100638700	Apr 15, 2019

# 5. ファイルの取得方法



ファイルは複数の方法で取得が可能です。

1. ダウンロードリンクのコピー
2. ファイルのダウンロード
3. カートに追加 (一括ダウンロード)

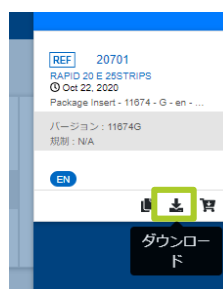
## 1. ダウンロードリンクのコピー



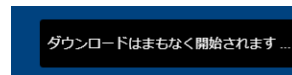
アイコンをクリックすると「**リンクをクリップボードにコピーしました**」と表示されます。コピーしたリンクをメールに貼り、送付することが可能です。



## 2. ファイルのダウンロード



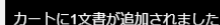
アイコンをクリックすると、「**ダウンロードはまもなく開始されます**」と表示され、数秒後にダウンロードが開始します。



## 3. カートに追加



アイコンをクリックすると、「**カートに1文書が追加されました**」と表示され、カートに文書が追加されます。



カートに文書が追加されると、画面下部にカートの情報バーが表示されます。



**すべて圧縮してダウンロード**

↓

すべて圧縮してダウンロード

アイコンをクリックすると、カート中の全てのファイルが1つのフォルダに圧縮され (Zip形式) ダウンロードが開始します。

**カートを空にする**

↓

カートを空にする

アイコンをクリックすると、「**カート中の文書をクリアしました**」と表示され、カート中の全てのファイルが消去されます。

カート中の文書の1つまたはいくつを削除したい場合は、カート内を表示して、該当の文書を削除してください。

# 6. ダッシュボードの設定



ダッシュボードを利用することで、  
よくご利用いただく製品を速やかに閲覧・取得することが可能です。

1. 検索した対象の製品にカーソルを合わせ、表示された「**ダッシュボードに追加**」をクリックします。  
対象の製品がダッシュボードに追加されると緑色の付箋が表示されます。



2. メイン画面でダッシュボードをクリックすると、追加した製品が表示されます。



# 7. その他の文書の検索 - SDS



RESOURCE CENTERにあるSAFETY DATA SHEETには、日本向けのSDSは保管されておりません。SDSをお探しの場合は、弊社ホームページより取得をお願いいたします。



1. お使いのブラウザから弊社ホームページにアクセスしてください。



<https://www.biomerieux.co.jp/>

トップページで、SDS/関連情報タブにカーソルを合わせ、表示されたSDSへのアクセスリンクをクリックします。



2. SDSの一覧が表示されます。各製品の横のPDFアイコンをクリックすると、対象のSDSの閲覧、印刷、ダウンロードが可能です。

**SDS**

安全データシート（SDS）は下記の法律により規定されます。

- ・化学物質排出把握管理促進法
- ・労働安全衛生法
- ・毒物及び劇物取締法

**【毒物/劇物を含有する製品】**

品番	品名	SDS
AEB111262	セレナイトシスチンピオン	
42099	セレナイトFピオン	

PDFアイコンをクリック

# 7. その他の文書の検索

## - 製品関連文書



RESOURCE CENTERには、体外診断用医薬品や医療機器に分類されない、一部製品の使用説明書やユーザーマニュアルの日本語版が掲載されています。全ての製品は掲載されていないため、ご購入の場合には弊社ホームページにアクセスいただくか、コールセンターまでご連絡ください。



### 試薬の場合

43691 — COUNT-TACT IRR 3P X20

< 試験成績証明書 **添付文書・使用説明書** その他関連文書

全ての言語の文書を表示

最新ドキュメント

<b>REF</b> 43691 COUNT-TACT IRR 3P X20 Apr 1, 2021	1文書 Package Insert - 051489-02 - en - 43691 - 43699.pdf
バージョン: 051489-02	
EN	

#### 添付文書・使用説明書

- 使用説明書
- AOAC Statement
- AFNOR Statement

#### その他関連文書 (一例)

- BSE TSE Statement  
Manufacturer's Declaration
- Thermal Shock Validation

これらは一例であり、全ての製品にこれらの文書が表示されるというわけではありません。



### 装置の場合

BACT/ALERT 3D

**ユーザーマニュアル** ユーザーマニュアル補遺 その他関連文書

全ての言語の文書を表示

最新ドキュメント

<b>BACT/ALERT 3D</b> Jul 29, 2016	1文書 User Manual - 514818-1JA1 - 2015-12 - ja - Bact/ALERT 3D - B.50.pdf
バージョン: 514818-1JA1	
JA	

前の記事

#### ユーザーマニュアル

- フルマニュアル

#### ユーザーマニュアル補遺(一例)

- バーコード設定シート

#### その他関連文書(一例)

- Certificate of Compatibility

これらは一例であり、全ての製品にこれらの文書が表示されるというわけではありません。



RESOURCE CENTERには、国内流通していない海外向け製品が掲載されている場合、あるいは国内流通しているけれども掲載されていない場合がございます。お探しの資料が見つからない場合には、弊社までご連絡ください。



PIONEERING DIAGNOSTICS